

“苏货新农人 APP” 下载安装指引

(2022 年 8 月)

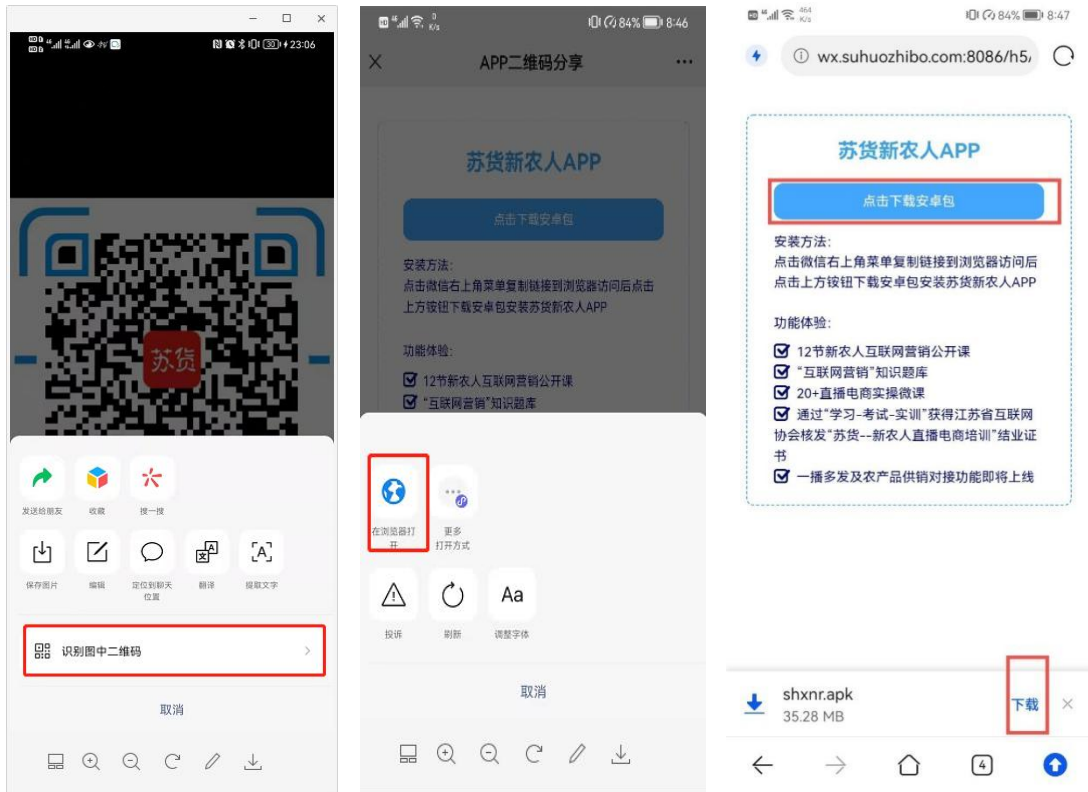
为更好的组织筹备 2022（第二届）江苏互联网营销师职业技能竞赛暨苏货新农人互联网营销大赛，竞赛组委会对“苏货新农人 APP”进行了功能更新迭代，为便于参赛选手能快速完成 APP 下载、注册以及赛事报名等操作，编写此指引。

一、新用户下载“苏货新农人 APP”（仅支持安卓手机下载）

1. 微信识别/扫描下方二维码或者使用手机中的任意浏览器自带的“扫一扫”识别/扫描下方二维码。



2. 以微信识别举例，长按图片，选择“识别图中二维码”，并点击微信右上角“...”，选择浏览器打开，进入下载页面，如下：



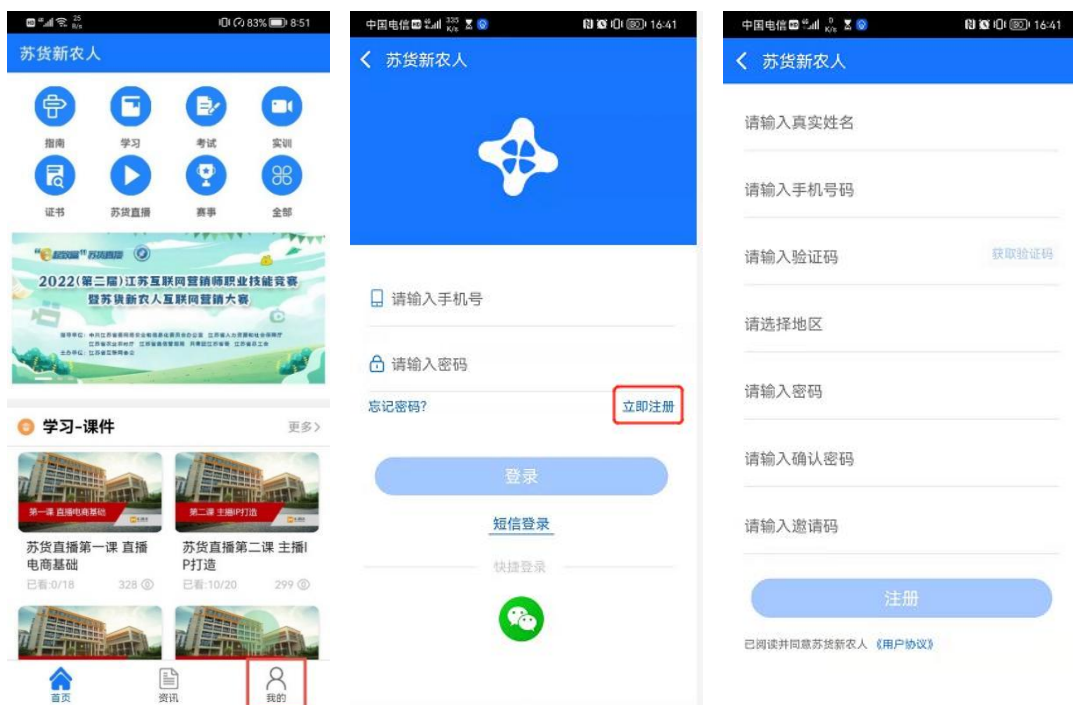
二、新用户安装“苏货新农人APP”（仅支持安卓手机安装）

1. 根据前步骤提示，进入安装界面，点击“允许”，并进入下一步，点击“继续安装”，APP将会自动完成安装，如下：



三、新用户注册

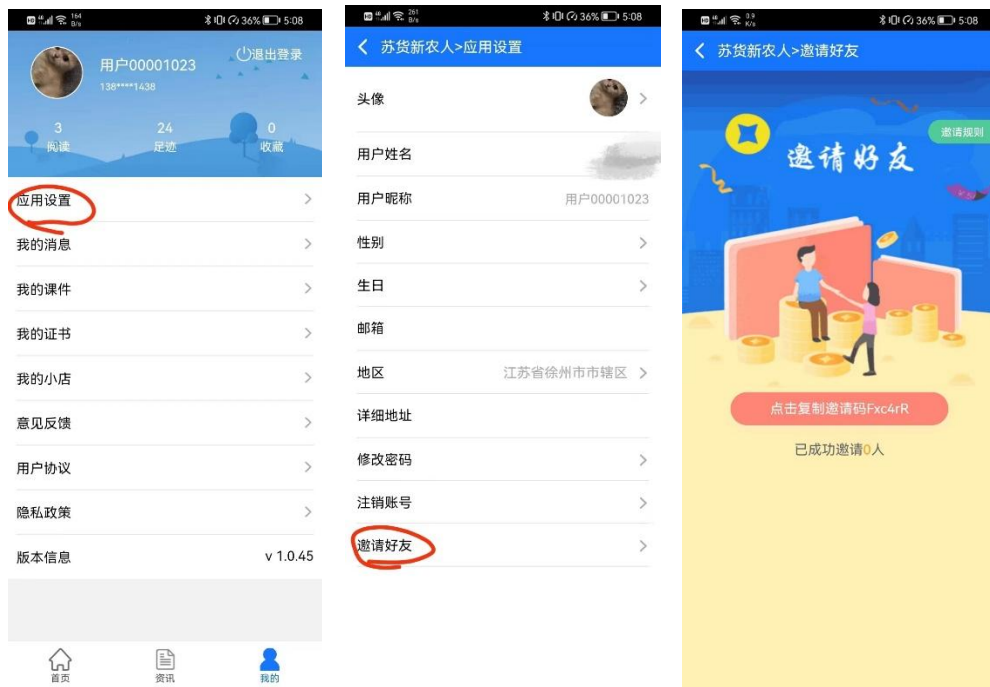
1. 打开“苏货新农人 APP”，点击“我的”-“立即注册”，进入注册页面，填写信息完成 APP 注册，如下：



备注：还可以邀约朋友，让身边的好友和我们一起学习进步。

打开“苏货新农人 APP”，登录情况下点击“我的”-“应

用设置” - “邀请好友” 进入邀请好友页面，可以复制自己的邀请码，发送给好友，按照上边注册过程提交即可，好友注册成功，已成功邀请人数会加 1

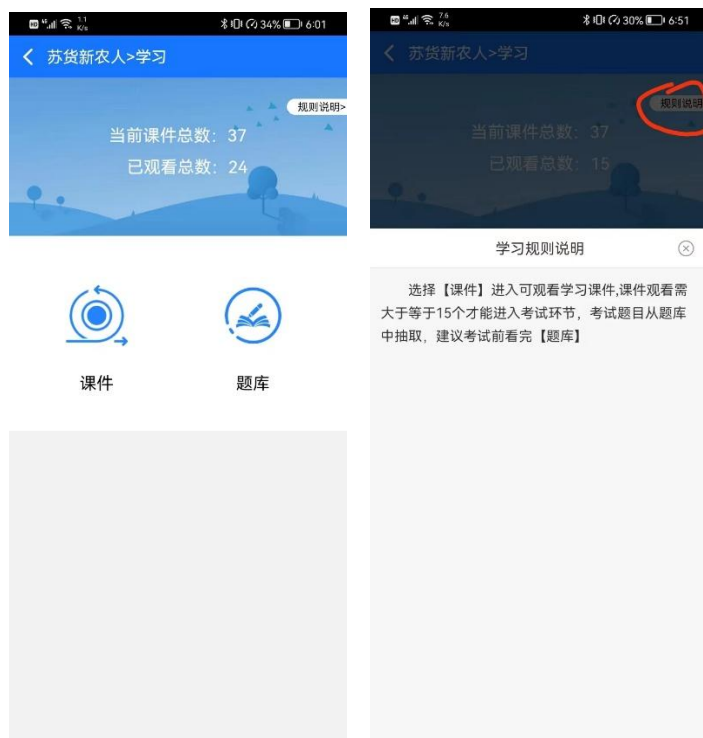


四、苏货新农人结业证书获取及查看

1. 依次通过“学习” - “考试” - “实训” - “证书”四个版块完成苏货新农人结业，打开“苏货新农人 APP”“首页”，“指南”中是关于获取结业证书的总体介绍，可先查看后再进行操作，如下：



1) 点击“首页”-“学习”进入学习页面，可以看到课件观看情况，点击”规则说明”可以了解课件观看要求，如下：



点击课件进入课件列表，可根据需要进行观看学习，观看 15 个则可进入考试环节，点击题库进入题库列表-下拉刷

新进入下一页，考试前可先刷完题库，如下：



2) 点击“首页”-“考试”进入考试界面，考试不通过可重新答题并可查看答题解析，通过则可进入实训环节，几种状态如下：

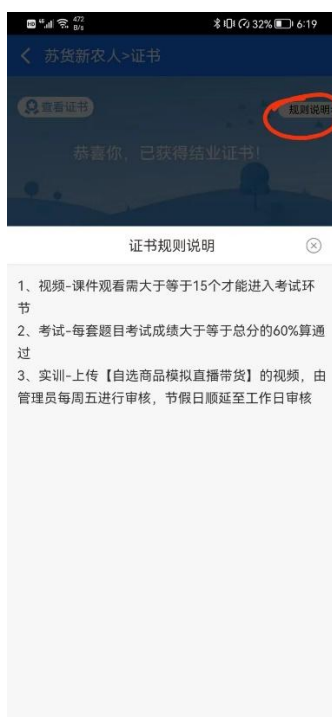


3) 点击“首页”-“实训”进入实训界面，按照页面

操作说明上传提交即可，管理员未审核前或审核驳回时均可重新提交，如下：

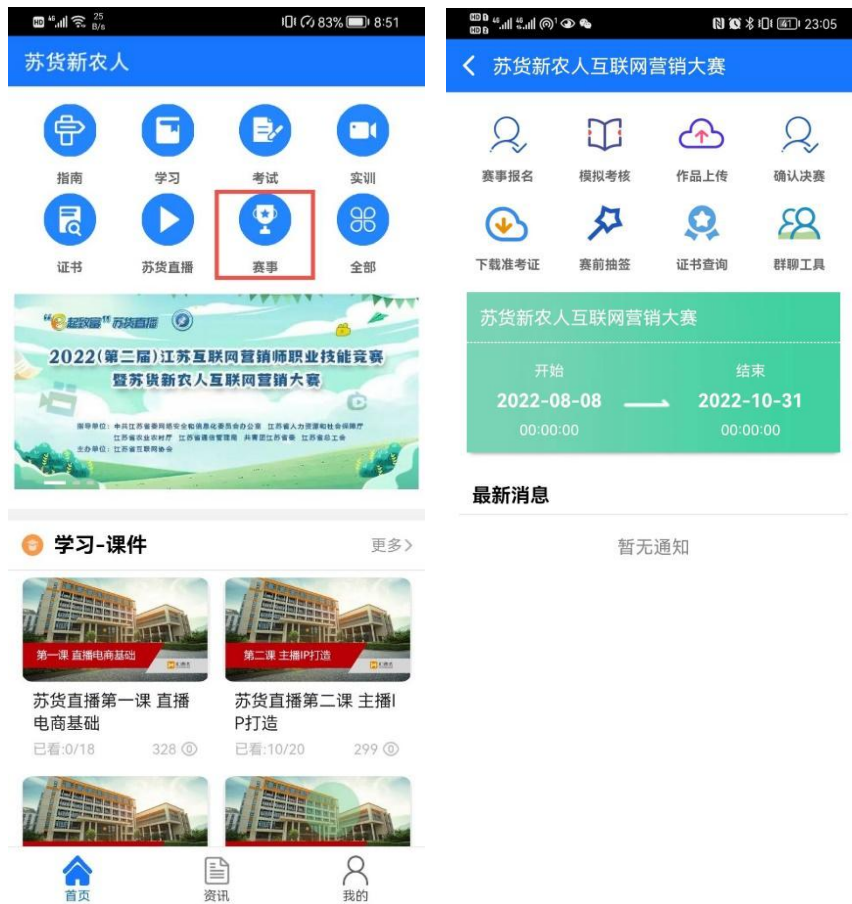


4) 点击“首页”-“证书”进入证书页面，可以看到结业完成情况，点击“规则说明”可以查看获取证书要求，若已获得证书左上角会显示“查看证书”，点击“查看证书”进入证书页面，可点击证书任意区域进行下载，如下：



五、赛事报名

1. 打开“苏货新农人APP”，通过首页中“赛事”，进入苏货新农人互联网营销大赛首页，点击“报名”，或直接点击2022（第二届）江苏互联网营销师职业技能竞赛暨苏货新农人互联网营销大赛滚动图，直接进入赛事报名页面，如下：



2. 根据表单内容，进行报名信息的填写，填写完成后点击“提交”。

3. 报名信息提交成功后，将有如下信息展示（示例只展示部分内容），如下：



您的报名信息正在审核中，请耐心等待

姓名	██████████
身份证号	██████████
组别	职工组（新农人）
性别	男
年龄	25
单位/学校	██████████
工种	直播销售员
政治背景	团员
选手性质	企业职工农民工
所在市	苏州市
报名表	██████████
其他证明	
微信号	██████████
直播平台	快手
直播账号	██████████
备注	██████████



特别说明：

1. 已注册“苏货新农人APP”的用户，打开APP时，根据提醒对APP升级后，参考第四条进行赛事报名即可；

2. 市级竞赛组委会将会根据赛事组织情况对选手的报名信息进行逐一审核确认，符合条件的选手将会收到短信提醒；不符合条件的选手也会收到短信提醒，选手可至“苏货新农人APP”点击首页上方“赛事”，点击具体赛事指引，点击“赛事报名”模块，展示具体驳回原因。

3. 赛期内，各赛事流程环节均需通过“苏货新农人APP”操作，如：已公开理论题库模拟考核、参赛证下载、作品上传、获奖情况查询等；苏货新农人APP技术支持：16651621562；赛事咨询：025-83343696。